

# DIVE MOTION

## 企画をカタチに！

すぐにでも実施できる『弊社ならでは』のプロモーション・イベントアイデア一例！

115 スマホ・ケータイを使った 来場者参加型提案

# 115 ① スクラッチチャンス+スタンプラリー [(①②)2つの機能で1セット]

## 1. スクラッチチャンス

- 3つの絵柄を揃えたら当たり！  
当たりがでたらフォームで応募。絵柄はクライアント様のロゴに変更可能

- 遊び方：遊び方はカンタン

①スクラッチを削る ②3つ揃ったらメールフォームで応募



- 仕様

- ・ 確立は設定可能（絵柄を3～6まで増やせる）
  - ・ 絵柄画像は変更可能
  - ・ 応募フォームの質問は変更可能
  - ・ 日付が表示されるので、当日限定として確認ができる
- ※webページで表示させるため、キャッシュを削除すると何度でもやり直せる

- 利用の手順

- ①ストアから主催者専用アプリをダウンロード  
※ストアまではQRコードでアクセス
- ②アプリを軌道させ、スクラッチを開く
- ③スタンプラリーのスタート！

- 制作期間：約2ヶ月

# 115 ① スクラッチチャンス+スタンプラリー [(①②)2つの機能で1セット]

## 2. 会場を楽しくまわる！スタンプラリー

- 会場にいくつかBeacon端末を設置し、スタンプラリーを実施します。  
スタンプ絵柄も、クライアント用のロゴにもできますので、イメージ訴求にもなります。

### ■ 遊び方

- ① 会場にBeacon端末を設置（端末：直径50mm×高さ17mm）
- ② 1m以内に近づくと、スタンプが発行される
- ③ スタンプが全て揃うと、自動でクーポンが発行される



### ■ 仕様

- ・スタンプ絵柄は変更可能
- ・スタンプマス目は、テンプレートから選択可能

※BluetoothLowEnergy(BLE)を利用  
 ※端末側でBluetoothをONにする必要があります  
 ※位置情報をONにする必要があります  
 ※対応OSは、iOS7/Android OS4.3以降になります  
 ※発行されない場合は、管理画面から手動で発行します

### ■ 利用の手順

- ① ストアから主催者専用アプリをダウンロード  
※ストアまではQRコードでアクセス
- ② アプリを軌道させ、スクラッチを開く
- ③ スタンプラリーのスタート！

### ■ 制作期間：約2ヶ月

### ■ Beaconとは？

位置と情報を伴った伝達手段で、Bluetoothという信号の発信機のこと。信号を数秒に一回、半径数十メートル範囲に発信し。ただ普通のBluetoothだとすぐに電力を使い果たしてしまうのでBluetooth Low Energy (BLE) という極力電力を使わない規格を使用しています。



## 115 ③ ケータイでスイッチオン!

■ セミナー・シンポジウム等 トータライザーを利用した簡単意識調査に



### ① TVでよく見るトータライザー機能!

スイッチを押した人数をスクリーンに表示するオーソドックスなアナライザー/トータライザーシステム。TV番組などでよく見る「当てはまる方スイッチON!」というアンケートをイベント会場で実施いただけます。例えば、セミナーやシンポジウム等で来場者の意識調査を行っていただくのに最適です。

### ② ボタン押すだけ簡単集計

イベントの進行に合わせて、携帯電話のボタンを押すだけで気軽に簡単にイベントに参加することができます。最もシンプルなやり取りでありながら、来場者に「イベントに参加している」意識を持っていただくことができ会場全体に一体感を持たせることができます。

### ③ アドリブ的な質問に最適

質問内容を事前に設定する必要がありません。(質問はスクリーンに表示されません) また、繰り返しご利用いただけますので、イベントの雰囲気や盛り上がり、それまでの流れに応じて質問の内容や回数をアドリブ的にアレンジしていただくことができ、より興味深いリサーチデータを得いただけます。

### ■仕様

- ・スイッチを押した人数が表示され、何度も質問が可能
- ・参加されている人数(ケータイ数)分母を表示可能
- ・表示桁数の切替可能

### ■必要な環境

- ・インターネット接続環境 (ブロードバンド推奨)
- ・WindowsOS搭載パソコン (推奨スペック)
- ・プロジェクター
- ・スクリーン




# 115 ④ ケータイで投票・集計！

■ コンテスト投票集計・セミナー・シンポジウム・展示会出展 意識調査に！




## ① 一方通行だったイベントを双方向・参加型イベントに

携帯から送信された投票データをリアルタイムにスクリーンに表示する、アナライザー・トータライザー機能。集計作業のために来場者を待たせすることなく、結果を発表できます。例えば、セミナー・シンポジウムなどで、来場者に意識調査を行い、その結果に基づいた内容でイベントを進行することが可能です。来場者は投票に参加することで、今まで「見る」だけだったイベントに参加することができます。



## ③ クロス集計機能

本システムのみ機能としてクロス集計機能が追加されました。例えば属性（性別や職業、年代）ごとの投票分析などにご利用になれます。



## ■ 仕様

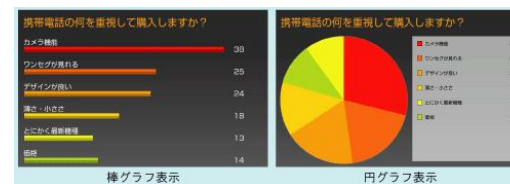
- ・クロス集計機能※クロス集計の対象とできる条件は回答制限が一票のみの設問のみです。
- ・最大20の設問(お題)を設定可能  
※25文字(推奨)/50文字(制限)
- ・最大8つの選択肢を設定可能 ※25文字(制限)
- ・投票締切はいつでも可能
- ・数値リセットは何回でも可能
- ・投票結果はケータイでも確認可能
- ・お一人様1回~9回の投票制限が可能
- ・棒グラフ形式と円グラフ形式を選択可能
- ・ロゴ等を利用したオリジナルデザインでのご利用も可能 (オプション)
- ・カスタマイズすることにより、様々な機能を追加することが可能 (オプション)

## ■ 必要な環境

- ・インターネット接続環境 (ブロードバンド推奨)
- ・WindowsOS搭載パソコン (推奨スペック)
- ・プロジェクター
- ・スクリーン

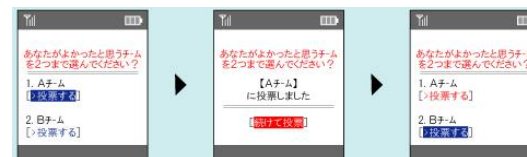
## ② 投票結果は2種類のグラフで表示

投票データを「棒グラフ」または「円グラフ」で、投票数を「実数」または「割合 (%)」で表示できます。それぞれの表示の切替は、1クリックするだけの簡単操作ですので、投票内容によって使い分けていただくことができます。例えば、「コンテスト」「人気投票」など投票数で順位を決定する場合には棒グラフを、「意識調査」などで投票数を割合で表示する場合には円グラフがオススメです。



## ④ 1~9回の投票制限が可能

投票回数を、お一人さま1~9回の投票制限または無制限からお選びいただけます。設定回数を超えた端末(携帯電話)からは、それ以上投票できなくなります。設問ごとに設定を変更できますので、設問の内容に応じてお選びください。



# 115 ⑤ ケータイで質疑応答！

■ シンポジウム・フォーラム・セミナー等 意見収集 質疑応答



## ■仕様

- ・最大10の設問(お題)を設定可能 ※25文字(推奨)/50文字(制限)
- ・投稿締切はいつでも可能
- ・メッセージのリセットは何回でも可能
- ・投稿内容はケータイでも確認可能
- ・古い投稿内容もティッカー機能でカバー
- ・投稿メッセージの事前検閲が可能
- ・投稿メッセージの文章修正が可能
- ・投稿されたメッセージをCSV形式でダウンロードが可能
- ・カスタマイズすることにより、様々な機能を追加することが可能 (オプション)
- ・ロゴなどを利用したオリジナルデザインでのご利用も可能 (オプション)

## ■必要な環境

- ・インターネット接続環境 (ブロードバンド推奨)
- ・WindowsOS搭載パソコン (推奨スペック)
- ・プロジェクター
- ・スクリーン

### ①ケータイメールで簡単送信

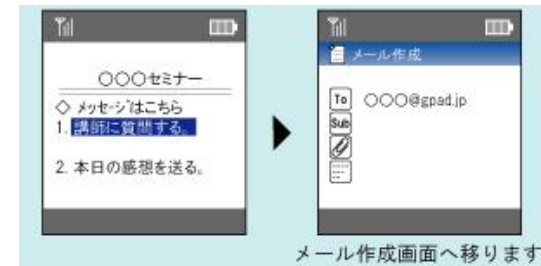
普段ご利用の携帯メール機能を使って送信されたメッセージや意見・質問をスクリーンに表示します。例えば、セミナーの質疑応答のコーナーなどで、質問者にマイクを回したりする無駄な時間と手間を短縮でき一覧の中からより重要な質疑にお答えいただけるので、短い時間で有意義なやり取りを行っていただけます。

### ②発言に遠慮は無用！来場者の本音が聞ける

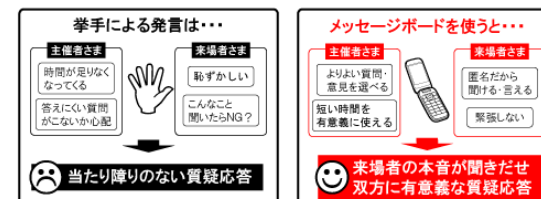
匿名にて表示されますので気軽に送信でき、人前での発言に苦手意識がある方にこそ、ご活用いただけます。メッセージ送信者の本音とも言える、率直な意見やニーズ・疑問などを知ることができ、またそれにお答えいただくことで主催者さま側・来場者さま側双方に大きなメリットがあります。

### ③事前検閲&修正機能あり

送信されたメッセージをマイページ(操作画面)にて事前に検閲し、承認したもののみをスクリーンに表示する機能があります。また、メッセージの一部を修正した上で表示させることも可能です。検閲・修正なしに全てのメッセージをリアルタイムでスクリーンに表示することもできますので、設問に応じて使い分けていただくことができます。



メール作成画面へ移ります。



# 115 ⑥ イベント・パーティー・懇親会・余興・教育・研修・式典で ケータイクイズ

■ セミナー・シンポジウム等 トータライザーを利用した簡単意識調査に



## ① リアルタイム一問一答式

出題→解答→解答チェック→正解発表の一問一答方式です。ケータイから送信された回答データをリアルタイムで集計し、スクリーンに表示しますので、ライブ感溢れるイベントが演出ができます。解答の操作は選択肢から一つ選ぶだけのシンプルなものですので、簡単に来場者のみなさんを巻き込む参加型イベントを実現できます。

## ② クイズ番組のような進行でイベントのクオリティUP!

文字だけでは無く、画像(写真・イラスト)を使った選択肢から一つを選ぶといったような、まるでTV番組で見えるようなクイズを出題できます。また、クイズを「考える」「答える」「解説を聞く」という行動を通して、内容がより印象に残るため訴求力の高いイベントプロモーションが可能になります。

## ③ 結果発表&抽選機能充実

クイズが終了した後、即座に集計をし、スクロールアップによるランキングの表示が可能です。また、中間ランキング機能も搭載しており、様々な演出方法が可能です。  
結果発表は、問題作成時に割り振られた「点数の合計によるランキング」と、「点数&正解した回答の平均時間」を絡めたランキングの表示が可能です。点数と正解した回答の平均時間を絡めたランキングとは、点数ランキングで同点だった場合に順位を決定する際に利用します。この場合の平均時間とは、正解した問題のみの解答にかかった時間を足し、正解した問題数で割った時間が平均時間となるわけです。それでも、同点の方が複数名の場合はルーレットによる抽選で一人を選んでもいただくことができます。

## ■仕様

### ■必要な環境

- ・インターネット接続環境(ブロードバンド推奨)
- ・WindowsOS搭載パソコン(推奨スペック)
- ・プロジェクター
- ・スクリーン



# 115 ⑦ケータイでアンケート

■他の機能と併用した新しいマーケティングリサーチ

①入場直後：簡単なアンケートに答える  
※設定項目は自由



②本番中：クイズを楽しむ ※他携帯アプリを併用



③終了後：集計データ完成

入場番号	性別	職業	クイズボード	Q1	Q2	Q3	Q4	Q5	正解数
120001	男	会社員		1	4	4	3	1	5
120002	男	会社員		1	4	4	3	1	5
4	女	会社員		1	4	4	3	1	5
5	女	会社員		1	4	4	3	1	5
6	男	会社員		1	4	4	3	1	5
7	男	会社員		1	4	4	3	1	5
8	男	会社員		1	4	4	3	1	5
9	男	会社員		1	4	4	3	1	5
10	女	会社員		1	4	4	3	1	5
11	男	会社員		1	4	4	2	1	4
12	女	会社員		1	4	4	2	1	4
13	男	会社員		1	4	4	2	1	4
14	男	会社員		1	4	2	3	1	4
15	女	学生		1	4	2	3	1	4
16	男	会社員		1	4	3	3	1	4
17	男	会社員		1	4	3	3	1	4
18	女	会社員		1	4	4	3	1	4
19	女	会社員		1	4	4	2	1	3
20	男	会社員		1	4	4	2	4	3
21	女	会社員		1	4	4	2	4	3
22	女	会社員		1	4	3	4	1	3
23	男	会社員		1	4	4	4	1	3

①回収・集計が早くて簡単

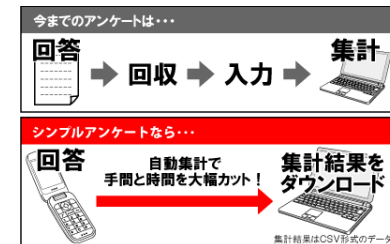
携帯電話から送られたアンケートの回答データをCSV形式のデータにて納品。紙を使ったアンケートのように、回収や集計の作業が必要ありませんのでその時間と手間を大幅にカットできます。また、他のボード機能と併用することで、より精度の高いクロス集計を行うことができます。

②多彩な回答方式が選べる

氏名、性別、住所、生年月日などの基本的な個人属性に関する質問はもちろん「ラジオボタン」「チェックボックス」「プルダウンリスト」「テキストボックス」など回答方式による設問も自由に設定いただけます。※個人情報の収集については、ご本人の同意が必要。

③手軽な回答で回収率UP

紙を使ったアンケートのように「書かされている」というマイナスイメージをもたれる事が少なく、楽しく回答できます。もちろん筆記具は必要なく携帯さえあればご回答いただけますのでイベント開始までの空き時間を有効活用していただくこともでき、回収率UPが期待できます。



## ■仕様

- 設定可能設問フォーマット
  - ・テキストボックス（必須入力/任意入力）
  - ・テキストエリア（必須入力/任意入力）
  - ・ラジオボタン※基本25択以内（カスタマイズ可能）
  - ・チェックボックス（必須入力/任意入力）  
※基本25択以内（カスタマイズ可能）
  - ・プルダウン※基本25択以内（カスタマイズ可能）
  - ・都道府県、性別、血液型等の基本形フォーマットは、準備されています。

## ■必要な環境

- ・インターネット接続環境（ブロードバンド推奨）
- ・WindowsOS搭載パソコン（推奨スペック）
- ・プロジェクター
- ・スクリーン